

Collettivo Selezionato:[cambia](#)

anno di laurea: 2021
 tipo di corso: laurea magistrale biennale
 Ateneo: Roma Tor Vergata
 Facoltà/Dipartimento/Scuola: tutte
 gruppo disciplinare: tutti
 classe di laurea: tutte
 corso di laurea: biotecnologie mediche (LM-9)
 aggrega corsi D.M. n. 509/1999 – D.M. n. 270/2004: sì
 iscrizione al corso in anni recenti: iscrizione in anni recenti

Per una migliore lettura dei dati si consultino le [note metodologiche](#)




Salvo diversa indicazione, si autorizza la riproduzione a fini non commerciali e con citazione della fonte

I risultati presentati nelle sezioni 4, 5, 6 e 7 per i laureati nelle lauree magistrali (3+2) fanno riferimento al solo biennio magistrale



PROFILO DEI LAUREATI**Collettivo
selezionato**

Numero di laureati	29
Hanno compilato il questionario	28
Tasso di compilazione	96,6

1. CARATTERISTICHE ANAGRAFICHE**Collettivo
selezionato**

Genere (%)	
Uomini	17,2
Donne	82,8
Età alla laurea (%) 	
Meno di 23 anni	-
23-24 anni	20,7
25-26 anni	55,2
27 anni e oltre	24,1
Età alla laurea (medie, in anni)	26,6
Cittadini stranieri (%) 	6,9
Residenza (%) 	
Stessa provincia della sede degli studi	62,1
Altra provincia della stessa regione	6,9
Altra regione	31,0
Estero	-

2. ORIGINE SOCIALE**Collettivo
selezionato**

Titolo di studio dei genitori (%) 	
Almeno un genitore laureato	25,0
Entrambi con laurea	10,7
Uno solo con laurea	14,3
Nessun genitore laureato	75,0
Diploma di scuola secondaria di secondo grado	60,7
Qualifica professionale, titolo inferiore o nessun titolo	14,3
Classe sociale (%) 	
Classe elevata	25,0
Classe media impiegatizia	32,1
Classe media autonoma	17,9
Classe del lavoro esecutivo	25,0

3. STUDI SECONDARI DI SECONDO GRADO	Collettivo selezionato
Diploma (%)	
Liceale	86,2
Liceo classico	27,6
Liceo linguistico	3,4
Liceo scientifico	51,7
Liceo delle scienze umane	3,4
Liceo artistico e musicale e coreutico	-
Tecnico	6,9
Tecnico economico	-
Tecnico tecnologico	6,9
Professionale	6,9
Titolo estero	-
Voto di diploma (medie, in 100-mi)	83,8
Hanno conseguito il diploma (%)	
Nella stessa provincia della sede degli studi universitari	58,6
In una provincia limitrofa	10,3
In una provincia non limitrofa, ma nella stessa ripartizione geografica	3,4
Al Sud-Issole, ma si sono laureati al Centro o al Nord	27,6
Al Centro, ma si sono laureati al Nord o al Sud-Issole	-
Al Nord, ma si sono laureati al Centro o al Sud-Issole	-
All'estero	-

4. RIUSCITA NEGLI STUDI UNIVERSITARI	Collettivo selezionato
Hanno precedenti esperienze universitarie (%)	100,0
Portate a termine	100,0
Non portate a termine	-
Nessuna precedente esperienza universitaria	-
Titolo universitario precedente all'iscrizione alla laurea magistrale (%)	
Titolo di primo livello italiano	100,0
Altro titolo italiano	-
Titolo estero	-
Ateneo di conseguimento del precedente titolo universitario (per 100 che hanno un precedente titolo di primo livello italiano)	
Stesso Ateneo della laurea magistrale	39,3
Altro Ateneo del Nord	-
Altro Ateneo del Centro	39,3
Altro Ateneo del Sud-Issole	14,3
Regolarità negli studi del precedente titolo universitario (per 100 che hanno un precedente titolo di primo livello italiano)	
In corso	57,1
1° anno fuori corso	28,6
2° anno fuori corso e oltre	14,3
Voto di laurea del precedente titolo universitario (medie, in 110-mi; per 100 che hanno un precedente titolo di primo livello italiano)	105,3
Motivazioni molto importanti nella scelta del corso di laurea magistrale (%)	
Fattori sia culturali sia professionalizzanti	42,9
Fattori prevalentemente culturali	35,7
Fattori prevalentemente professionalizzanti	3,6
Né gli uni né gli altri	17,9
Età all'immatricolazione (%)	
Regolare o 1 anno di ritardo	51,7
2 o più anni di ritardo	48,3
Punteggio degli esami (medie, in 30-mi)	27,3
Voto di laurea (medie, in 110-mi)	110,5
Regolarità negli studi (%)	
In corso	79,3
1° anno fuori corso	20,7
2° anno fuori corso	-
3° anno fuori corso	-
4° anno fuori corso	-
5° anno fuori corso e oltre	-
Durata degli studi (medie, in anni)	2,5
Ritardo alla laurea (medie, in anni)	0,5
Indice di ritardo (rapporto fra ritardo e durata normale del corso)	0,27

5. CONDIZIONI DI STUDIO	Collettivo selezionato
Hanno alloggiato a meno di un'ora di viaggio dalla sede degli studi (%)	
Più del 50% della durata degli studi	71,4
Meno del 50%	28,6
Hanno frequentato regolarmente (%)	
Più del 75% degli insegnamenti previsti	92,9
Tra il 50% e il 75%	7,1
Tra il 25% e il 50%	-
Meno del 25%	-
Hanno usufruito del servizio di borse di studio (%)	14,3
Hanno svolto periodi di studio all'estero durante il biennio magistrale (%)	-
Hanno svolto periodi di studio all'estero riconosciuti dal corso di studio	-
Con Erasmus o altro programma dell'Unione Europea	-
Altra esperienza riconosciuta dal corso di studio	-
Hanno svolto periodi di studio all'estero riconosciuti solo nel precedente corso di studio	3,6
1 o più esami all'estero convalidati (per 100 che hanno svolto esperienze di studio all'estero riconosciute dal corso che stanno concludendo)	-
Hanno preparato all'estero una parte significativa della tesi (per 100 che hanno svolto esperienze di studio all'estero riconosciute dal corso che stanno concludendo)	-
Hanno svolto tirocini formativi curriculari o lavoro riconosciuti dal corso di laurea magistrale (%)	85,7
Tirocini curriculari organizzati dal corso e svolti presso l'università	60,7
Tirocini curriculari organizzati dal corso e svolti al di fuori dell'università	17,9
Attività di lavoro successivamente riconosciute dal corso	7,1
Hanno svolto tirocini formativi curriculari o lavoro riconosciuti solo nel precedente corso di studio	7,1
Tempo impiegato per la tesi/prova finale (medie, in mesi)	7,5



6. LAVORO DURANTE GLI STUDI UNIVERSITARI	Collettivo selezionato
Hanno avuto esperienze di lavoro (%)	57,1
Lavoratori-studenti	7,1
Altre esperienze di lavoro con continuità a tempo pieno	10,7
Lavoro a tempo parziale	10,7
Lavoro occasionale, saltuario, stagionale	28,6
Nessuna esperienza di lavoro	42,9
Lavoro coerente con gli studi (per 100 che hanno avuto esperienze di lavoro)	37,5

7. GIUDIZI SULL'ESPERIENZA UNIVERSITARIA	Collettivo selezionato
Sono complessivamente soddisfatti del corso di laurea magistrale (%)	
Decisamente sì	32,1
Più sì che no	53,6
Più no che sì	14,3
Decisamente no	-
Sono soddisfatti dei rapporti con i docenti in generale (%)	
Decisamente sì	21,4
Più sì che no	57,1
Più no che sì	21,4
Decisamente no	-
Sono soddisfatti dei rapporti con gli studenti (%)	
Decisamente sì	53,6
Più sì che no	28,6
Più no che sì	17,9
Decisamente no	-
Hanno utilizzato le aule (%)	
	96,4
Valutazione delle aule (per 100 fruitori)	
Sempre o quasi sempre adeguate	29,6
Spesso adeguate	55,6
Raramente adeguate	14,8
Mai adeguate	-
Hanno utilizzato le postazioni informatiche (%)	
	25,0
Non le hanno utilizzate nonostante fossero presenti	
	75,0
Non le hanno utilizzate in quanto non presenti	
	-
Valutazione delle postazioni informatiche (per 100 fruitori)	
In numero adeguato	42,9
In numero inadeguato	57,1
Hanno utilizzato i servizi di biblioteca (prestito/consultazione, orari di apertura, ...) (%)	
	75,0
Valutazione dei servizi di biblioteca (prestito/consultazione, orari di apertura, ...) (per 100 fruitori)	
Decisamente positiva	42,9
Abbastanza positiva	57,1
Abbastanza negativa	-
Decisamente negativa	-
Hanno utilizzato le attrezzature per le altre attività didattiche (laboratori, attività pratiche, ...) (%)	
	71,4
Valutazione delle attrezzature per le altre attività didattiche (laboratori, attività pratiche, ...) (per 100 fruitori)	
Sempre o quasi sempre adeguate	25,0
Spesso adeguate	40,0
Raramente adeguate	35,0
Mai adeguate	-
Hanno utilizzato gli spazi dedicati allo studio individuale (%)	
	67,9
Non li hanno utilizzati nonostante fossero presenti	
	25,0
Non li hanno utilizzati in quanto non presenti	
	7,1
Valutazione degli spazi dedicati allo studio individuale (per 100 fruitori)	
Adeguati	47,4
Inadeguati	52,6
Hanno usufruito dei servizi di orientamento allo studio post-laurea (%)	
	46,4
Sono soddisfatti dei servizi di orientamento allo studio post-laurea (per 100 fruitori)	
Decisamente sì	7,7
Più sì che no	30,8
Più no che sì	61,5
Decisamente no	-
Hanno usufruito di iniziative formative di orientamento al lavoro (%)	
	35,7
Sono soddisfatti delle iniziative formative di orientamento al lavoro (per 100 fruitori)	
Decisamente sì	-
Più sì che no	30,0
Più no che sì	50,0
Decisamente no	20,0
Hanno usufruito dei servizi di sostegno alla ricerca del lavoro (%)	
	35,7
Sono soddisfatti dei servizi di sostegno alla ricerca del lavoro (per 100 fruitori)	
Decisamente sì	-
Più sì che no	20,0
Più no che sì	60,0

Decisamente no	20,0
Hanno usufruito dell'ufficio/servizi job placement (%)	39,3
Sono soddisfatti dell'organizzazione dell'ufficio/servizi job placement (per 100 fruitori)	
Decisamente sì	9,1
Più sì che no	27,3
Più no che sì	54,5
Decisamente no	9,1
Hanno usufruito dei servizi delle segreterie studenti (%)	92,9
Sono soddisfatti dei servizi delle segreterie studenti (per 100 fruitori)	
Decisamente sì	15,4
Più sì che no	61,5
Più no che sì	15,4
Decisamente no	7,7
Hanno ritenuto l'organizzazione degli esami (appelli, orari, informazioni, prenotazioni, ...) soddisfacente (%)	
Sempre o quasi sempre	28,6
Per più della metà degli esami	50,0
Per meno della metà degli esami	17,9
Mai o quasi mai	3,6
Hanno ritenuto il carico di studio degli insegnamenti adeguato alla durata del corso di studio (%)	
Decisamente sì	17,9
Più sì che no	39,3
Più no che sì	39,3
Decisamente no	3,6
Si iscriverebbero di nuovo al corso di laurea magistrale? (%)	
Sì, allo stesso corso magistrale dell'Ateneo	78,6
Sì, ma ad un altro corso magistrale dell'Ateneo	-
Sì, allo stesso corso magistrale, ma in un altro Ateneo	14,3
Sì, ma ad un altro corso magistrale e in un altro Ateneo	7,1
Non si iscriverebbero più a nessun corso di laurea magistrale	-

8. CONOSCENZE LINGUISTICHE E INFORMATICHE	Collettivo selezionato
Lingue straniere: conoscenza "almeno B2" (%)	
Inglese scritto	35,7
Inglese parlato	21,4
Francese scritto	3,6
Francese parlato	3,6
Spagnolo scritto	7,1
Spagnolo parlato	7,1
Tedesco scritto	-
Tedesco parlato	-
Strumenti informatici: livello di conoscenza "almeno buona" (%)	
Navigazione in Internet e comunicazione in rete	89,3
Word processor	75,0
Fogli elettronici	67,9
Strumenti di presentazione	78,6
Sistemi operativi	67,9
Linguaggi di programmazione	17,9
Data base	25,0
Realizzazione siti web	14,3
Reti di trasmissione dati	14,3
Disegno e progettazione assistita	7,1

9. PROSPETTIVE DI STUDIO	Collettivo selezionato
Intendono proseguire gli studi dopo il conseguimento del titolo (%)	
Laurea di primo livello	-
Altra laurea magistrale biennale	-
Laurea magistrale a ciclo unico	-
Altro titolo equiparato alla laurea	-
Dottorato di ricerca	32,1
Scuola di specializzazione post-laurea	25,0
Master universitario	17,9
Altro tipo di master o corso di perfezionamento	-
Tirocinio, praticantato	7,1
Attività sostenuta da borsa o assegno di studio	3,6
Altre attività di qualificazione professionale	7,1
Non intendono proseguire	7,1

10. PROSPETTIVE DI LAVORO	Collettivo selezionato
Aspetti ritenuti rilevanti nella ricerca del lavoro: decisamente sì (%)	
Acquisizione di professionalità	85,7
Possibilità di carriera	75,0
Possibilità di guadagno	82,1
Stabilità/sicurezza del posto di lavoro	85,7
Rispondenza a interessi culturali	39,3
Coerenza con gli studi	64,3
Utilità sociale del lavoro	57,1
Prestigio ricevuto dal lavoro	46,4
Coinvolgimento e partecipazione all'attività lavorativa e ai processi decisionali	64,3
Indipendenza o autonomia	82,1
Flessibilità dell'orario di lavoro	35,7
Rapporti con i colleghi sul luogo di lavoro	67,9
Luogo di lavoro (ubicazione, caratteristiche fisiche dell'ambiente di lavoro)	50,0
Tempo libero	57,1
Opportunità di contatti con l'estero	46,4
Possibilità di utilizzare al meglio le competenze acquisite	71,4
Sono interessati a lavorare nei seguenti settori: decisamente sì (%)	
Pubblico	85,7
Privato (compreso l'avvio di un'attività autonoma/in conto proprio)	71,4
Disponibilità a lavorare per tipo di relazione contrattuale: decisamente sì (%)	
ORARIO/MODALITA' LAVORATIVA	
Tempo pieno	92,9
Part-time	42,9
Telelavoro o smart-working 	42,9
CONTRATTO	
A tutele crescenti 	96,4
A tempo determinato	53,6
Stage	17,9
Apprendistato	25,0
Somministrazione di lavoro (ex interinale)	14,3
Autonomo/in conto proprio	32,1
Disponibilità a lavorare nelle seguenti aree geografiche: decisamente sì (%)	
Provincia di residenza	85,7
Provincia degli studi	85,7
Regione degli studi	71,4
Italia settentrionale	50,0
Italia centrale	60,7
Italia meridionale	32,1
Stato europeo	42,9
Stato extraeuropeo	32,1
Disponibilità ad effettuare trasferte di lavoro (%)	
Sì, anche con trasferimenti di residenza	32,1
Sì, anche frequenti (senza cambi di residenza)	42,9
Sì, ma solo in numero limitato	25,0
Non disponibili a trasferte	-

Profilo dei laureati

Aprile 2022 - Consorzio Interuniversitario AlmaLaurea

Salvo diversa indicazione, si autorizza la riproduzione a fini non commerciali e con citazione della fonte